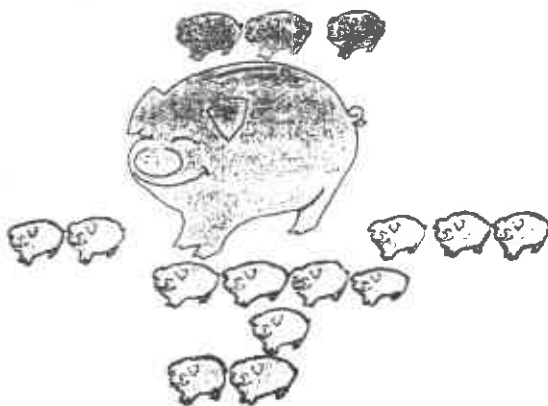


## SISTEMA DE PRODUCCION PORCINO

La producción porcina, ocupa un renglón de importancia en el Piedemonte Llanero y alrededor de él es posible desarrollar un manejo integral de explotación sostenible de los recursos de la finca.


Es importante como generador de ingresos y fuente de empleo al ocupar mano de obra familiar. El manejo que se le da depende de las necesidades locales o regionales de mercado jugando papel importante la raza, sanidad, manejo y alimentación en las diferentes etapas productivas o reproductivas en que se encuentre el animal.

### ETAPA DE LACTANCIA



- Va del nacimiento al momento del destete (8 a 10 kg. y/o 40-50 días de edad).
- Al momento de nacer limpie el lechón y póngalo a mamar.
- Ligue el ombligo, córtelo y desinfectélo durante 3 días.
- Descolmille los lechones el primer día de nacidos para evitar lesiones en los pezones de la madre o entre hermanos.
- Aplique 1 cc de hierro vía intramuscular para evitar anemia en los cerditos
- Manténgales una fuente de calor artificial (Bombillo) para evitar mortalidad por baja de temperatura corporal.
- No los moje y aislelos de la humedad los 15 primeros días de nacidos.
- Al séptimo día aplique 1 cc de hierro vía intramuscular y castré los machos en los primeros 15 días de nacidos
- Alimente los lechones con dietas elaboradas en la finca a partir del día 12 de nacimiento. Recuerde que en esta etapa se requiere un mínimo del 20% de proteína.
- Destete los cerditos cuando tengan un peso de 8 a 10 kg. y/o una edad de 40 o 50 días.

## ETAPA DE PRECEBA (período comprendido entre 9 y 20 kg. de peso)



- Desparasite todos los lechones para evitar pérdidas de peso y retraso en el crecimiento.
- Vacune contra la peste porcina a los 45 a 60 días de edad y contra fiebre aftosa a los 70 días de nacidos.
- Alimente sus lechones con productos de la finca ricos en **proteína** como soya, ramio, bore, caupí, kudzú, hoja de yuca y alimentos **energéticos** como maíz, yuca, plátano, caña, sorgo, ahuyama, suero de queso y lavazas.
- Cuando alimente con soya en grano, recuerde que debe cocinarla en agua hervida por 30 minutos y la Hoja de yuca debe dejarla orear (en reposo) 1/2 hora antes de darla a sus animales.
- Recuerde que el área requerida para el manejo en esta etapa es de 2 lechones por metro cuadrado.
- Mantenga sus animales en un ambiente fresco y sano.
- Evite el exceso de agua en las instalaciones para ello, en el aseo retire primero la porquinaza con pala y luego si lave.


- Alimente sus lechones 2 veces al día: 9:00 a.m. y 4:00 p.m.
- Consulte al Médico Veterinario de la UMATA

**ETAPA DE LEVANTE**  
(comprende el período entre los 20 a 50 kg. de peso)



- En esta etapa lo más importante es el manejo y la alimentación.
- Los lechones requieren de alimentos con un 16% de proteína y bastante energía para suministrarla en 2 comidas: 9:00 AM. y 4:00 PM.
- Suministre alimento y agua suficiente para alcanzar unas buenas ganancias de peso diarias por cerdo.
- En esta etapa los animales consumen entre 1 a 2.5 kilos de alimento bien balanceado.

## ETAPA DE CEBA (va de los 50 a los 100 kg. de peso)



- Es la etapa en donde el cerdo alcanza el peso corporal para la venta.
- El espacio requerido es de 1.2 m<sup>2</sup> por animal.
- Suministre alimentos ricos en **energía** (carbohidratos y grasas) con contenidos de proteína baja 13%.
- Piense en el mercado de sus animales para que la ganancia esperada no quede en manos de intermediarios.
- Venda siempre sus animales pesados y si es posible sacrifiquelos y véndalos como carne en canal para aumentar sus ingresos económicos.
- Recuerde que entre menos intermediarios mayores ganancias obtendrá.

## ETAPA REPRODUCTIVA



- Seleccione buenas hembras reproductivas desde la lactancia como futuras madres.
- En la selección busque animales sin pezones cruzados o ciegos, hernias, prolapsos rectales, hembras con menos de 6 pares de tetas.
- Seleccione las cerditas más pesadas de la camada que provengan de una camada numerosa de más de 10 lechones.
- Recuerde que el reproductor debe venir de otra porqueriza para evitar problemas de consanguinidad.
- Recuerde que la hembra entra en etapa reproductiva a los 120 kg. de peso y/o 7 a 8 meses de edad y que después del primer calor repite cada 18 a 21 días.
- Cuando la hembra entra en calor póngale el reproductor a las 12 horas de iniciado y repita la monta a las 12 horas

- Las hembras jóvenes deben ser vacunadas a los 6 meses de edad contra parvovirus y leptosporosis. Revacunar 2 semanas más tarde y continuar con este plan de vacunación estas vacunas a la semana siguiente del parto.
- Contra peste porcina y fiebre aftosa se deben vacunar todos los cerdos cada 6 meses.
- Recuerde que la gestación (preñez) de la cerda dura 3 meses, 3 semanas y 3 días (114 días) y no se debe sobrealimentar (engordar) la cerda.
- Asista a la cerda en el momento del parto.
- Evite exceso de peso en los reproductores porque pueden ocasionar dificultades en la monta, fracturas en la hembra al momento de montarlas, se puede presentar pereza sexual y poca fertilidad.
- Permita un máximo de 2 montas por reproductor al día y 30 servicios al mes.
- Recuerde que el reproductor requiere 2.2 m<sup>2</sup> de espacio y las cerdas gestantes 1.6 m<sup>2</sup>.
- Consulte a los funcionarios de la UMATA de su municipio y/o profesionales de CORPOICA.