

25230

6224

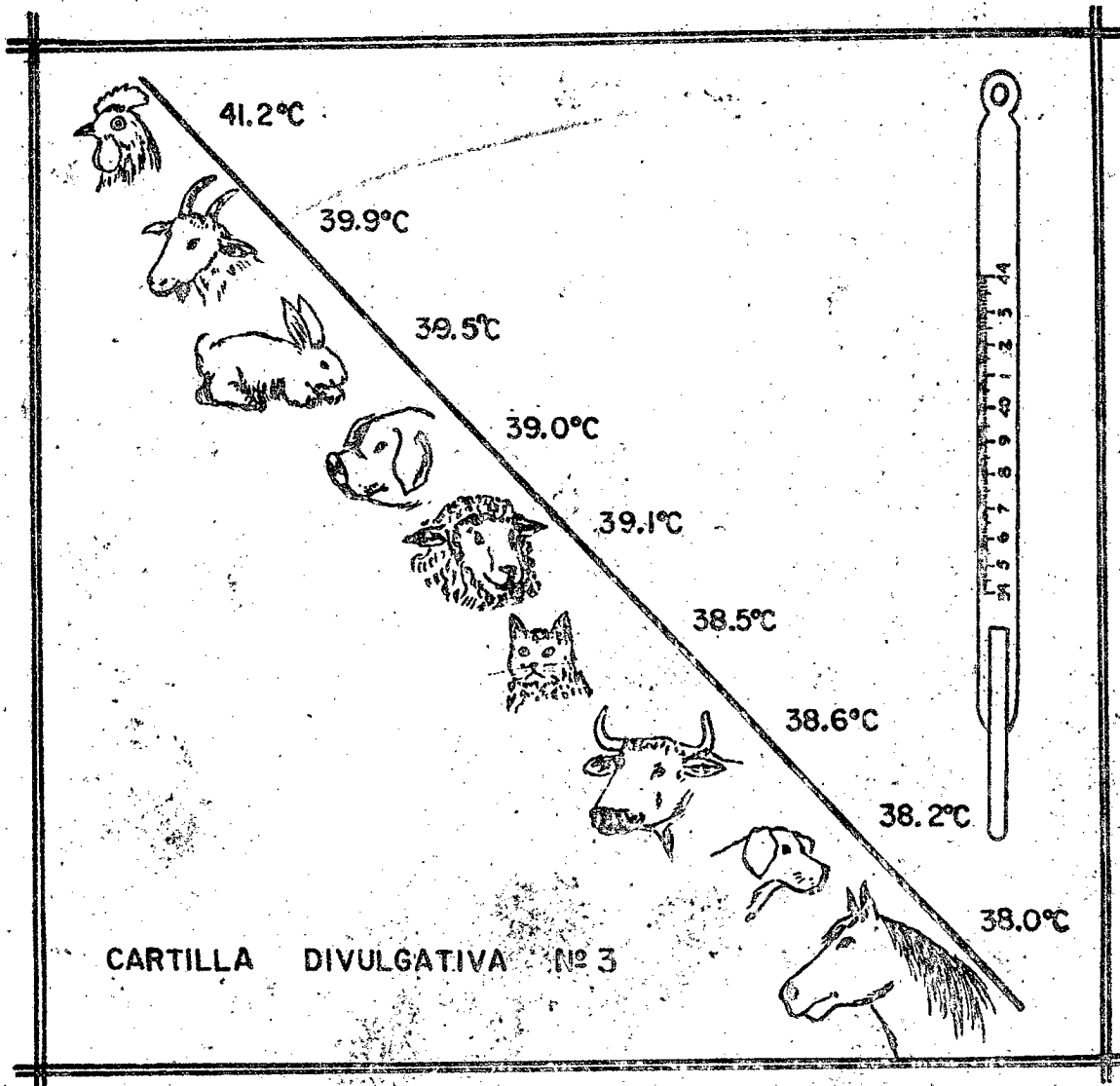
12341



12341

# EL TERMOMETRO VETERINARIO

POR: Ignacio Meza Moreno



25230

6292

12341

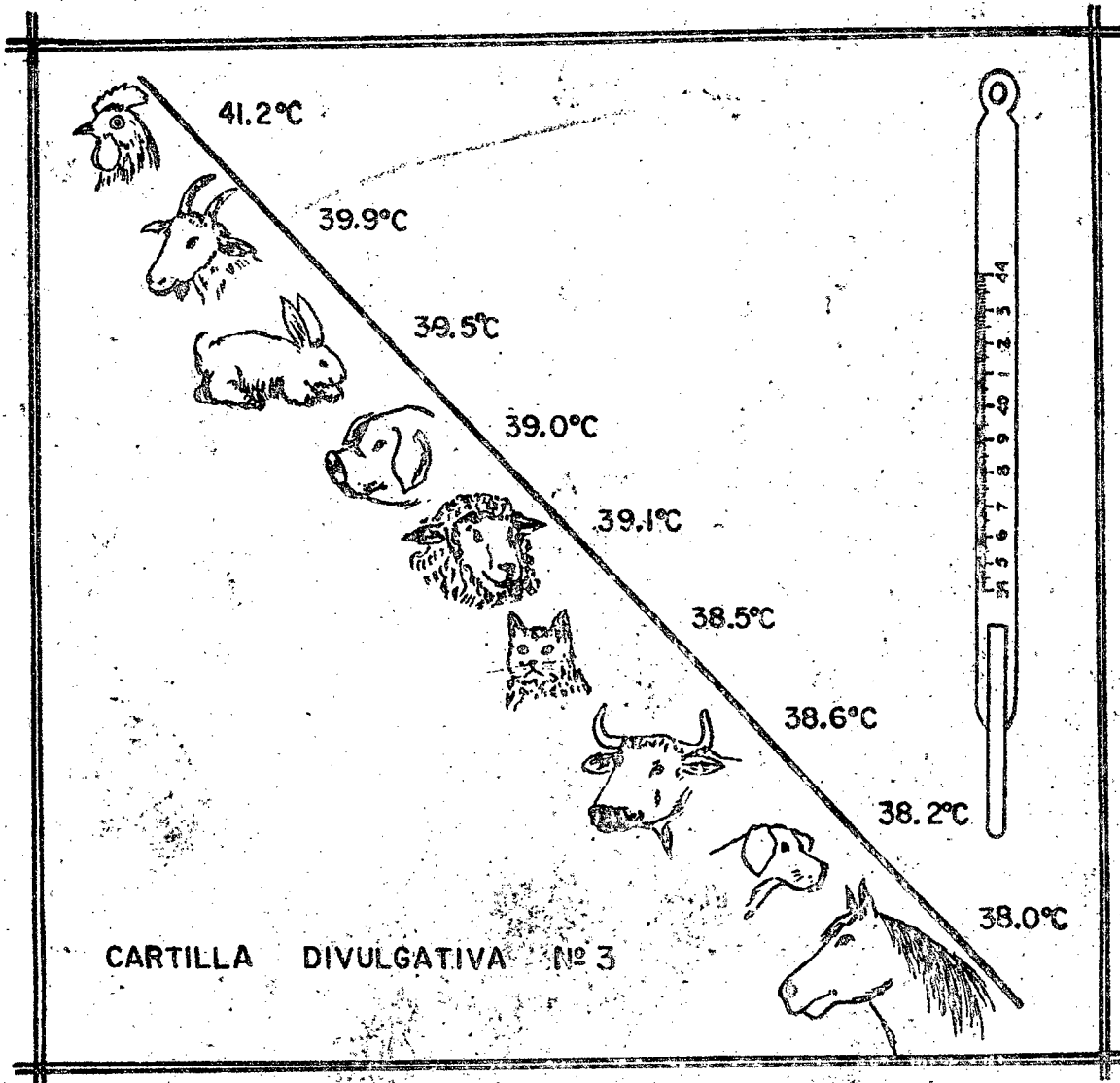
MINISTERIO DE AGRICULTURA  
**ICA**  
 INSTITUTO COLOMBIANO AGROPECUARIO  
 REGIONAL 7

**CDI**  
 CENTRO DISTRITAL DE INFORMACION  
 ECA FALAGA

12341

# EL TERMOMETRO VETERINARIO

POR: Ignacio Meza Moreno



## EL TERMOMETRO VETERINARIO

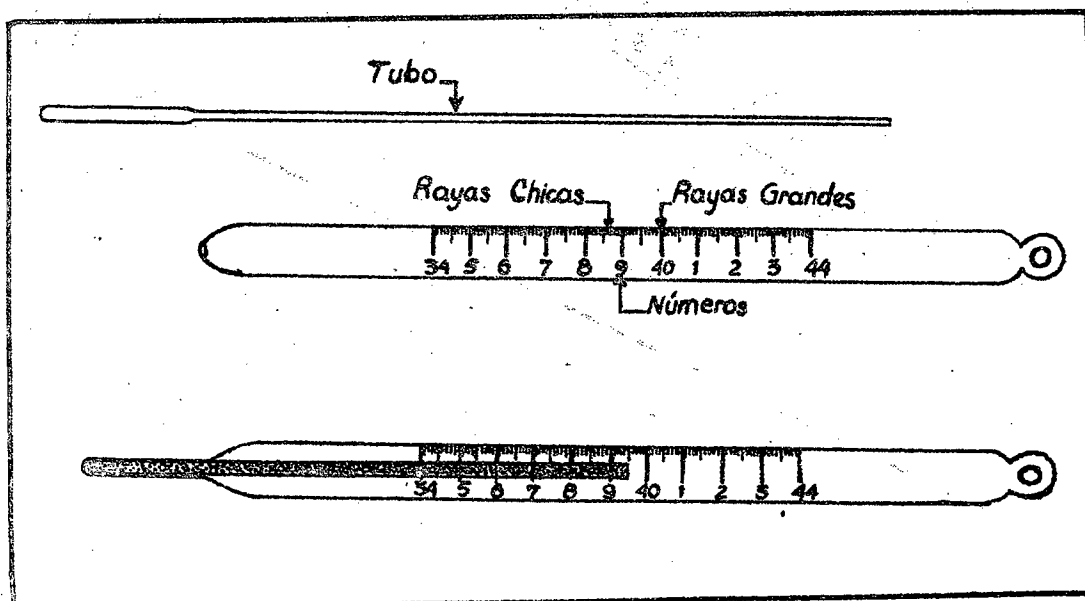
El termómetro veterinario es un aparato que sirve para medir la temperatura de los animales.

El termómetro es de vidrio y por dentro lleva un tubo muy delgado por donde pasa un líquido que marca la temperatura.

El líquido se llama MERCURIO.

El termómetro está marcado con rayas y números. Las rayas largas, están frente a los números y marcan los grados de temperatura.

Las rayas cortas marcan las décimas de grado.



## COMO SE TOMA LA TEMPERATURA

Para tomar la temperatura, introduzca el termómetro en el recto del animal, teniendo el cuidado de que el termómetro quede en contacto con la mucosa y no dentro de la materia fecal.

Deje el termómetro dentro del animal durante tres (3) minutos.



PARA QUE SE TOMA LA TEMPERATURA  
A LOS ANIMALES

Los animales y el hombre tienen un promedio de temperatura que se considera normal.

Por ejemplo, el promedio de temperatura de las vacas es de 38.6 grados, pero se considera normal cuando está entre 37.5 y 39.5° grados centígrados.

Si la temperatura pasa de 39.5° grados se considera entonces que la vaca tiene fiebre.

Cuando un animal tiene fiebre, se le para el pelo, se le ve decaído, no come, le da sueño, se le irritan los ojos, se echa y camina con dificultad.

SI SU ANIMAL TIENE FIEBRE CONSULTE AL TECNICO DEL ICA.

SEÑOR GANADERO:

Tenga el cuidado de tomar la temperatura, a sus animales, en las primeras horas de la mañana o en las últimas de la tarde, porque en las horas calurosas del medio día pueden tener una temperatura elevada sin que eso signifique que tienen fiebre.

Lave el termómetro después de usarlo y guárdelo en un lugar seguro.

PARA MAYOR INFORMACION CONSULTE A LOS  
TECNICOS DEL ICA

JEFE DISTRITO:	Joaquín Moreno Moreno
PUBLICACION:	ICA - DRI - CDI Málaga
EDICION:	Ignacio Meza Moreno, I.A.M.Sc. Centro Distrital de Información
ARTE:	Luis Alejandro Maldonado P., E.A.
MECANOGRAFIA:	Rosa Odilia Anaya Barajas
IMPRESION:	ICA Málaga
TIRAJE:	1500 ejemplares
FECHA:	agosto de 1987