

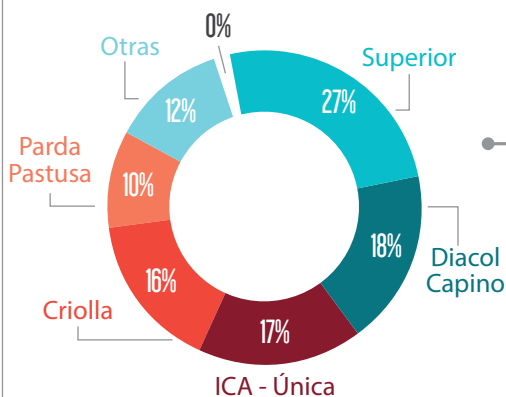
DESCRIPCIÓN Y ANÁLISIS DEL ABASTECIMIENTO EN LAS PRINCIPALES CENTRALES DE ABASTOS DEL PAÍS

Diariamente se transporta papa de distintas variedades desde diferentes municipios hacia las Centrales de Abastos del país. Los registros de los camiones que llegan a estas centrales son realizados por el DANE¹.

José Nicolás Barragan
Profesional Sistemas de Información

Los datos de origen y destino de las cuantías de abastecimiento que llegan a las centrales más representativas del país permiten un mejor entendimiento de las características de la oferta del subsector a nivel nacional, mediante el conocimiento de la participación en el mercado de variedades, municipios, departamentos, así como las distintas rutas de comercialización.

Gráfico 1. Participación % en el Abastecimiento Nacional por variedad 2018



Fuente: SicAgro- DANE- Cálculos Sistemas de Información Fedepapa-FNFP
Otras: Betina, Rubí, ICA-Nevada, Morasurco y variedades blancas no identificadas por el DANE.

Participación en el abastecimiento por variedad:

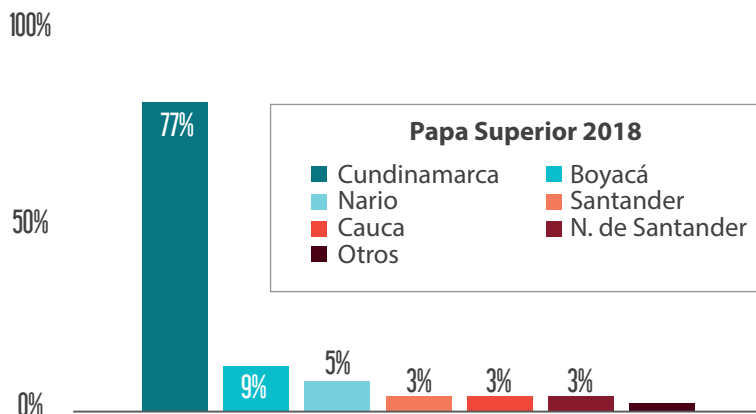
En el año 2018, la papa Superior ocupó la participación² más alta entre el total de papa registrada en las centrales de Abastos, siendo 27% del total, es decir, 321.266 toneladas. La siguiente variedad es la Diacol Capiro, que registró un total de 218.994 toneladas (18% del abastecimiento total) seguida por la ICA-Única (17%), Criolla (16%), Parda Pastusa (10%) y otras variedades blancas³ como la Betina, Rubí, ICA-Nevada y Morasurco tienen el 12%.

Análisis del origen y destino por variedad Superior

Origen de la papa:

En esta variedad se puede observar una gran concentración de la papa en el departamento de Cundinamarca, que tiene una participación del 77% del origen del total de abastecimiento nacional.

Gráfico 2. Participación % en el Abastecimiento Nacional por departamento- Papa Superior - 2018



Fuente: SicAgro- DANE- Cálculos Sistemas de Información Fedepapa-FNFP
Otros: Tolima, Antioquia, Sin definir y Meta.

1. Los registros se realizan diariamente en el momento de llegada de cada camión a la central de abastos. Se le pregunta al conductor cuál es el municipio de origen del viaje y la cantidad de kilogramos de cada producto que contiene el camión. Los datos están disponibles en el SPSA y están consolidados por SicAgro. Se hacen encuestas en 29 centrales de Abasto en 21 ciudades del país.

2. El registro de papa Superior se realizó desde el mes de marzo del 2018. Para periodos anteriores no existía la clasificación de este nombre en las variedades blancas.

3. El DANE tiene la clasificación papas negras otras, que en realidad son papas blancas no identificadas o no registradas por los encuestadores entre sus categorías.

En cuanto a la participación por municipios, Villapinzón y Zipaquirá concentran el 34% del total de procedencia, mientras que Chocontá tiene el 7% y La Calera el 5%.

Tabla 1. Participación % en el abastecimiento nacional de los principales municipios de procedencia PapaSuperior- 2018

Municipio de procedencia	Participación % en el Abastecimiento Nacional
Villapinzón	18%
Zipaquirá	16%
Chocontá	7%
La Calera	5%
Bogotá, D.C.	4%
Tausa	4%
Une	3%
Subachoque	3%
Sibaté	2%
Villa De San Diego De Ubaté	2%
Otros Municipios ⁴	36%
TOTAL	100%

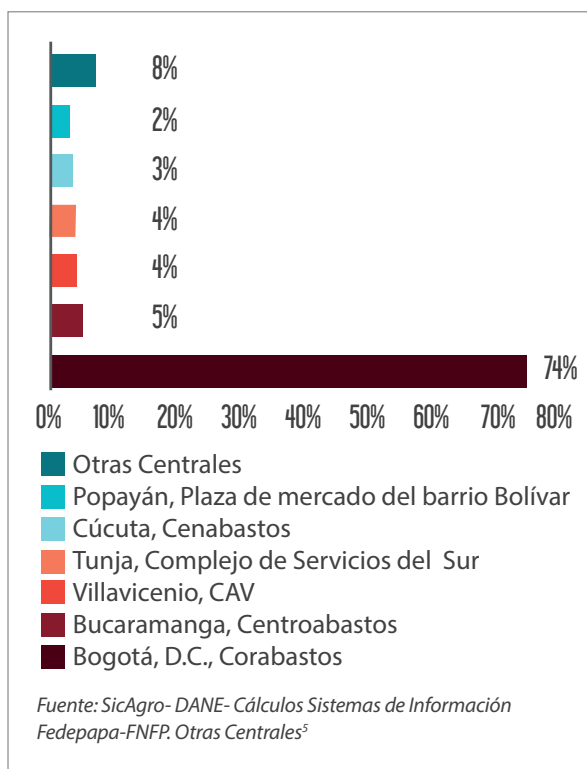
Fuente: SicAgro- DANE- Cálculos Sistemas de Información Fedepapa-FNFP

Centrales de destino:

De acuerdo a lo expuesto en el Gráfico 3, y en la Tabla 2, la gran mayoría de la papa Superior sale del departamento de Cundinamarca.

La plaza de Corabastos aparece como la que más cantidad reúne (74%) del total disponible en las centrales de Abastos en el 2018.

Gráfico 3. Participación % en el abastecimiento nacional de papa Superior 2018 - Principales Centrales de Abastos



Principales rutas de comercialización por cantidad

En la Tabla 2, se observan las 10 principales rutas de comercialización de la papa Superior, teniendo en cuenta las rutas en las que mayor cantidad de papa se transportó durante el año 2018. Como bien se mencionó, Corabastos es la principal central que recibe y comercializa la papa Superior. De las 10 principales rutas de destino, Corabastos está presente en 9, con municipios de origen ubicados en Cundinamarca.

La ruta Villapinzón- Corabastos concentró el 18% del total de del abastecimiento de papa Criolla, mientras que Zipaquirá- Corabastos tuvo una participación del 16%.

4. Otros Municipios: Guasca, Ipiales, Cerrito, Chitagá, Totoró, Tunja, Siachoque, Cogua, Chipaque, Carmen de Carupa, Facatativá, Ciénaga, Potosí, Túquerres, Pasto, El Rosal, Ramiriquí, Pasca, Silos, Purace, Guaca, Toca, Fosca, Ventaquemada, Sesquilé y Granada concentran el 28% y demás municipios concentran el 8%.

5. Otras centrales: Ipiales (Nariño), Centro de acopio; Cali, Cavasa; Neiva, Surabastos; Pasto, El Potrerillo; Ibagué, Plaza La 21 y Bogotá, D.C., Paloquemao.

Tabla 2. Principales 10 rutas de comercialización papa Superior 2018

No.	Municipio de origen	Destino	Cantidad (Ton)	% Participación del total nacional
1	Villapinzón	Bogotá, D.C., Corabastos	57.535	18%
2	Zipaquirá	Bogotá, D.C., Corabastos	50.867	16%
3	La Calera	Bogotá, D.C., Corabastos	15.364	5%
4	Tausa	Bogotá, D.C., Corabastos	11.848	4%
5	Bogotá, D.C.	Bogotá, D.C., Corabastos	9.878	3%
6	Subachoque	Bogotá, D.C., Corabastos	8.975	3%
7	Une	Bogotá, D.C., Corabastos	6.163	2%
8	Sibaté	Bogotá, D.C., Corabastos	6.960	2%
9	Une	Villavicencio, CAV	4.416	1%
10	Ubaté	Bogotá, D.C., Corabastos	2.697	1%
TOTAL			174.703	55%

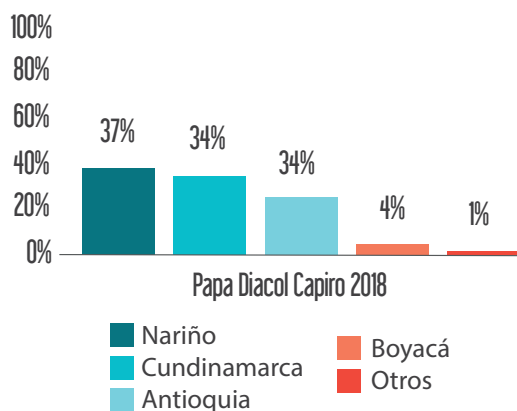
Fuente:
SicAgro- DANE-
Cálculos Sistemas
de Información
Fedepapa-FNFP

Diacol Capiro

Origen de la papa:

La variedad Diacol Capiro que llega a las Centrales proviene principalmente de Nariño (37%), Cundinamarca (34%) y Antioquia (24%).

Gráfico 4. Participación % en el Abastecimiento Nacional por departamento- variedad Diacol Capiro - 2018



Fuente: SicAgro- DANE- Cálculos Sistemas de Información Fedepapa-FNFP
Otros: Cauca, Santander, Quindío, Norte de Santander, Tolima y Valle del Cauca.

De acuerdo con los registros, Bogotá es un epicentro de concentración de la variedad Diacol Capiro (23%) antes de partir hacia otras ciudades, principalmente del departamento de Antioquia. Los municipios que le siguen son Pasto e Ipiales, del departamento de Nariño, con 13% y 11% de participación sobre el total respectivamente.

Tabla 3. Participación % en el abastecimiento nacional de los principales municipios de procedencia variedad Diacol Capiro - 2018

Municipio de procedencia	Participación % en el Abastecimiento Nacional
Bogotá, D.C.	23%
Pasto	13%
Ipiales	11%
La Unión	7%
San Pedro De Los Milagros	7%
Santa Rosa De Osos	6%
Túquerres	5%
Tunja	3%
Iles	3%
Zipaquirá	2%
Villapinzón	2%
Otros municipios ⁶	18%
TOTAL	100%

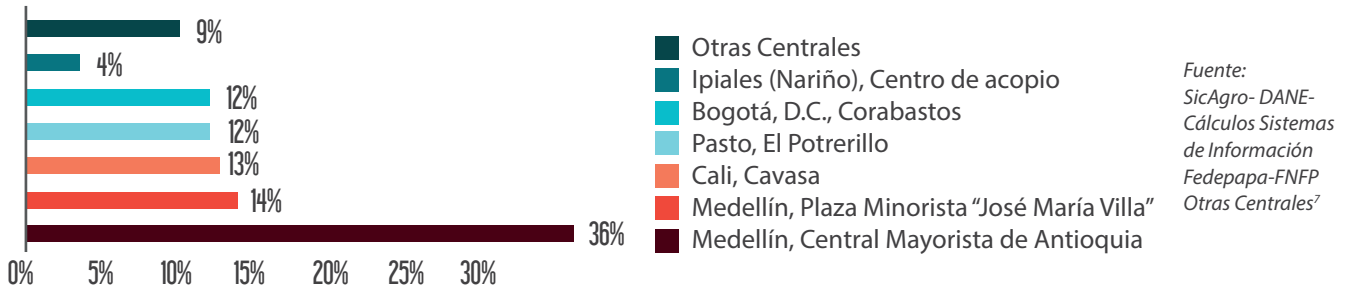
Fuente:
SicAgro- DANE-
Cálculos Sistemas
de Información
Fedepapa-FNFP

Centrales de destino:

Entre las plazas de destino de esta variedad, lideran el listado las plazas de mercado de Antioquia. La Central Mayorista de Antioquia (Itagüí) recibe el 36% del total de papa nacional. En segundo lugar, está la plaza de Medellín José María Villa, con el 14% del total. Dada la forma de comercialización en el departamento (la papa se comercializa lavada), la variedad Diacol Capiro es preferida debido a la mayor facilidad de este proceso en comparación con las pastusas, por lo cual éstas no se comercializan allí.

6. Otros municipios: Potosí, Marinilla, Contadero, El Santuario, Une, Chocontá, Medellín, Pupiales, Tausa, La Calera, Sibaté concentran el 10% y los demás municipios concentran el 8%.

Gráfico 5. Participación % en el abastecimiento nacional de variedad Diacol Capiro 2018 - Principales Centrales de Abastos



Principales rutas de comercialización por cantidad

Entre las principales rutas de origen y destino de la papa Diacol Capiro, las rutas desde Bogotá hacia el departamento de Antioquia concentraron el 20% del total de papa del año 2018. La ruta Nariño- Valle también es una de las que mayores cantidades se transportaron, con municipios de origen Ipiales y Túquerres, con el 7% y 2% respectivamente.

Tabla 4. Principales 10 rutas de comercialización variedad Diacol Capiro 2018

No.	Municipio de origen	Destino	Cantidad (Ton)	% Participación del total nacional
1	Bogotá, D.C.	Medellín, Central Mayorista de Antioquia	26.561	12%
2	Bogotá, D.C.	Medellín, Plaza Minorista "José María Villa"	18.471	8%
3	Ipiales	Cali, Cavasa	15.513	7%
4	San Pedro De Los Milagros	Medellín, Central Mayorista de Antioquia	13.109	6%
5	La Unión	Medellín, Central Mayorista de Antioquia	13.107	6%
6	Pasto	Pasto, El Potrerillo	12.674	6%
7	Santa Rosa De Osos	Medellín, Central Mayorista de Antioquia	10.876	5%
8	Iles	Pasto, El Potrerillo	5.476	3%
9	Túquerres	Cali, Cavasa	5.324	2%
10	Zipaquirá	Bogotá, D.C., Corabastos	4.945	2%
TOTAL			126.056	57%

Fuente: SicAgro- DANE- Cálculos Sistemas de Información Fedepapa-FNFP

Criolla

Origen de la papa:

Como lo muestra el Gráfico 6, Cundinamarca y Nariño representan el 71% del origen de las cantidades reportadas de abastecimiento de variedad Criolla del 2018 en las centrales.

7. Otras Centrales: Montería, Mercado del Sur; Manizales, Centro Galerías; Cartagena, Bazurto; Cali, Santa Helena; Armenia, Mercar; Bucaramanga, Centroabastos; Popayán, Plaza de mercado del barrio Bolívar; Barranquilla, Barranquillita; Neiva, Surabastos; Sincelejo, Nuevo Mercado; Santa Marta (Magdalena); Tunja, Complejo de Servicios del Sur; Pereira, Mercasa; Bogotá, D.C., Paloquemao; Barranquilla, Granabastos; Cúcuta, Cenabastos; Ibagué, Plaza La 21 y Villavicencio, CAV.



ES LA SOLUCIÓN...

PARA OBTENER CULTIVOS MÁS SANOS.



Gráfico 6. Participación % en el Abastecimiento Nacional por departamento- variedad Criolla - 2018

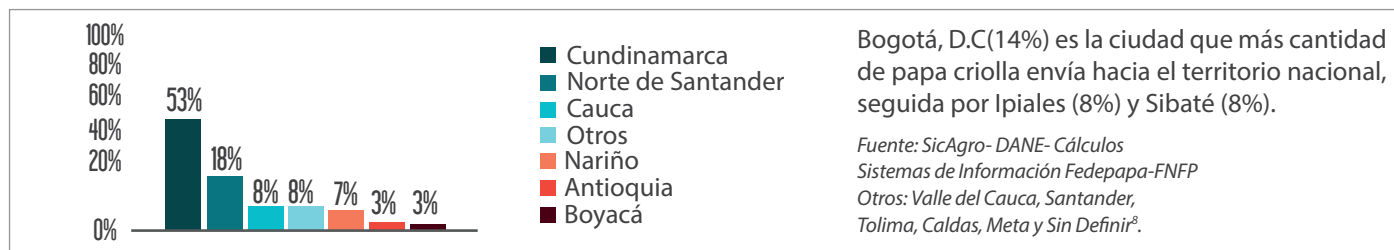


Tabla 5. Participación % en el abastecimiento nacional de los principales municipios de procedencia variedad Criolla- 2018

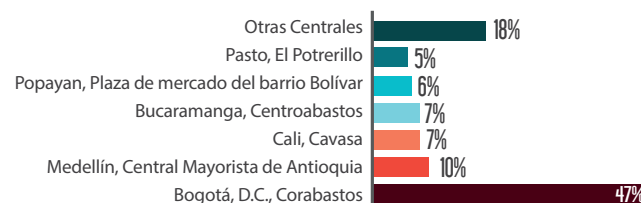
Municipio de Procedencia	Participación % en el Abastecimiento Nacional
Bogotá, D.C.	14%
Ipiales	8%
Sibaté	8%
Zipaquirá	4%
Silos	4%
Une	4%
Totoró	4%
Pasto	3%
Subachoque	3%
El Santuario	2%
Otros Municipios ⁹	46%
Total	100%

Fuente: SicAgro- DANE- Cálculos Sistemas de Información Fedepapa-FNFP

Centrales de destino:

La central mayorista de Corabastos es la que mayor cantidad de papa Criolla concentró en el año 2018, con el 47% del total nacional. La central Mayorista de Itagüí ocupó el 10%, mientras que Cavasa en Cali, participó con el 7%.

Gráfico 7. Participación % en el abastecimiento nacional de variedad Criolla 2018 - Principales Centrales de Abastos



Fuente: SicAgro- DANE- Cálculos Sistemas de Información Fedepapa-FNFP
Otras centrales¹⁰

Principales rutas de comercialización por cantidad

La mayoría de la papa que llega a Corabastos tiene de procedencia la ciudad de Bogotá (seguramente de la parte Usme o simplemente como punto de partida de los camiones). La ruta Sibaté- Corabastos concentró el 7% del total de del abastecimiento de papa Criolla, mientras que Ipiales- Cavasa tuvo una participación del 4%.

Tabla 6. Principales 10 rutas de comercialización variedad Criolla 2018

No.	Municipio de origen	Destino	Cantidad (Ton)	% Participación del total nacional
1	Bogotá, D.C.	Bogotá, D.C., Corabastos	18.519	9%
2	Sibaté	Bogotá, D.C., Corabastos	13.643	7%
3	Ipiales	Cali, Cavasa	8.703	4%
4	Zipaquirá	Bogotá, D.C., Corabastos	8.536	4%
5	Silos	Bucaramanga, Centroabastos	8.355	4%
6	Une	Bogotá, D.C., Corabastos	7.346	4%
7	Totoró	Popayán, Plaza de mercado del barrio Bolívar	7.212	4%
8	Subachoque	Bogotá, D.C., Corabastos	5.135	3%
9	Pasto	Pasto, El Potrerillo	3.311	2%
10	El Santuario	Medellín, Central Mayorista de Antioquia	4.681	2%
TOTAL			85.441	43%

Fuente: SicAgro- DANE- Cálculos Sistemas de Información Fedepapa-FNFP

8. La categoría Sin Definir se da por el desconocimiento del origen del camión encuestado por parte del DANE.

9. Otros Municipios: Puerres, Chipaque, Puracé, EL Rosal, Sonsón, Tuluá, Fosca, Tunja, La Unión, Chitagá, Choachí, Facatativá, Popayán, Túquerres, Potosí, Mutiscua, La Calera, Ubaque, Pamplona, Pacho, Marinilla, Zipacón, Pasca, Granada, Guasca, Cáqueza, Villapinzón, San Vicente, Córdoba, Chocontá, Simijaca, Soroca, Chiquinquirá concentran el 37% y otros municipios adicionales ocupan el 8%.

10. Otras Centrales: Cali, Santa Helena; Cúcuta, Cenabastos; Ipiales (Nariño), Centro de acopio; Armenia, Mercar; Neiva, Surabastos; Tunja, Complejo de Servicios del Sur; Manizales, Centro Galerías; Barranquilla, Barranquillita; Pereira, Mercasa; Medellín, Plaza Minorista "José María Villa"; Villavicencio, CAV; Ibagué, Plaza La 21.