

# PROGRAMA GUIA

PARA EL MANEJO SEGURO  
DE PLAGUICIDAS

CARTILLA 2



ciba

24734  
2 cop.

59947

**ciba**


# **PROGRAMA GUIA**

**Prohibida su reproducción total o parcial.**

**Derechos reservados.**

**Santafé de Bogotá, D.C. Enero de 1993.**

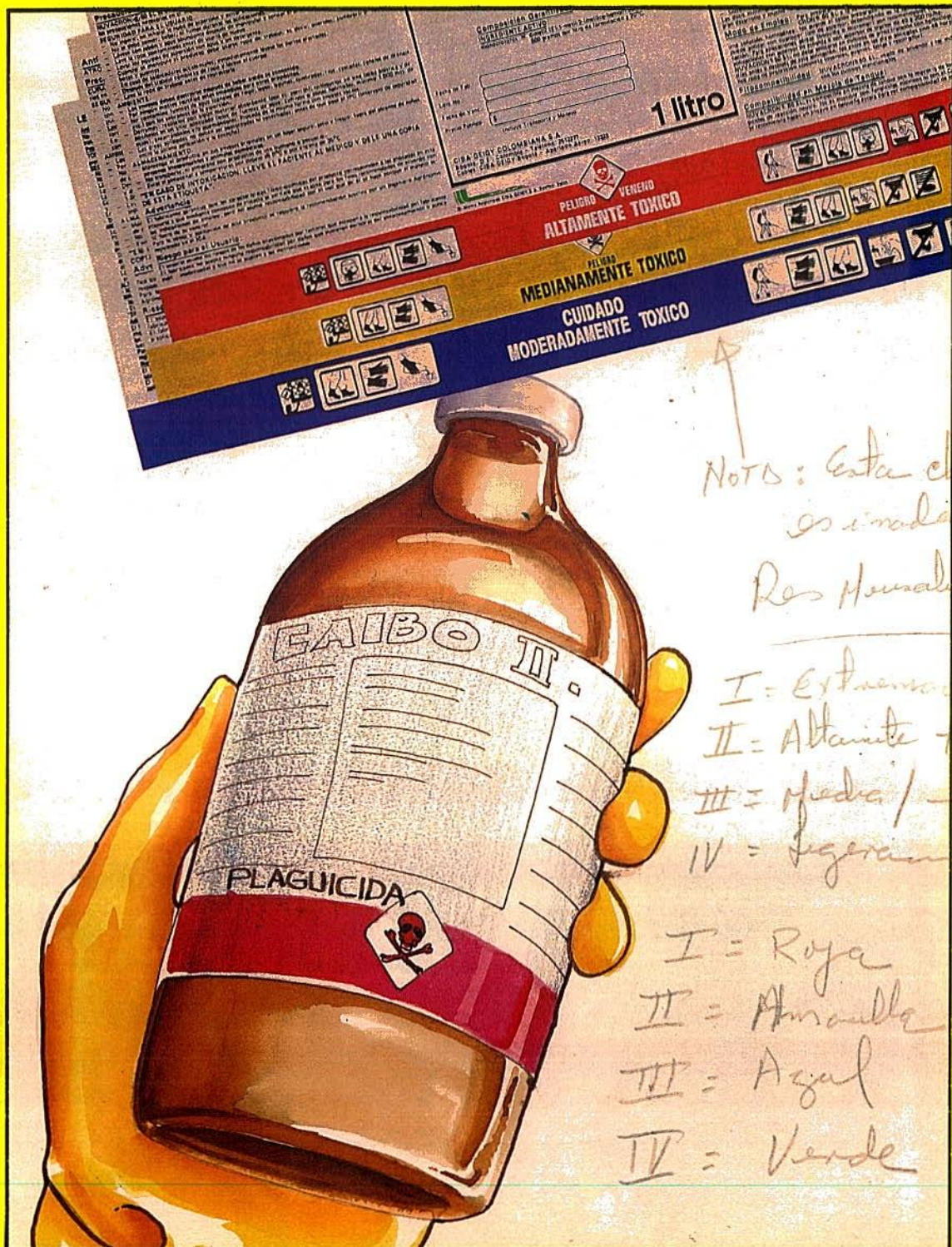
**REVISE LA BOMBA ANTES Y DESPUES  
DE APLICAR EL PLAGUICIDA.**



**ANTES DE USAR EL PLAGUICIDA, LEA  
CUIDADOSAMENTE LAS INSTRUCCIONES  
QUE TRAE LA ETIQUETA.**



# EN LA ETIQUETA APARECE INFORMACION DEL MANEJO Y CUIDADO QUE DEBE TENER CON EL PLAGUICIDA.



NOTA: Esta clasificación es inadmisible

Res. Humalid/93

- I = Extremadamente tóxico
- II = Altamente tóxico
- III = Moderadamente tóxico
- IV = Levemente tóxico

- I = Rojo
- II = Amarillo
- III = Azul
- IV = Verde

**EVITE REENVASAR.  
EN CASO DE HACERLO, MARQUE  
EL RECIPIENTE CON EL NOMBRE  
DEL PRODUCTO.**



# ESTOS SIMBOLOS SE LLAMAN PICTOGRAMAS, ESTOS NOS DAN INDICACIONES PARA PARA EL BUEN MANEJO DE LOS PLAGUICIDAS.



MANTENER BAJO LLAVE.  
FUERA DEL ALCANCE DE LOS NIÑOS.

UTILIZANDO  
EL LIQUIDO  
CONCENTRADO.



UTILIZANDO  
MATERIAL SECO  
CONCENTRADO.



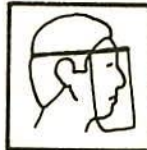
APLICACION



USE GUANTES.



USE  
PROTECCION  
OCULAR.



LAVESE  
DESPUES DEL  
USO.



USE BOTAS.



USE PROTECCION  
SOBRE NARIZ Y  
BOCA.



USE  
RESPIRADOR.



USE  
OVEROLES.



USE MANDIL.




PELIGROSO.  
DAÑINO PARA  
ANIMALES.



PELIGROSO.  
DAÑINO PARA  
PECES.  
NO CONTAMINE  
RIOS, LAGOS, ETC...


**ANTES DE MEZCLAR LOS PRODUCTOS,  
LLEVE AL SITIO TODOS LOS ELEMENTOS  
NECESARIOS.**




**EN EL LUGAR DONDE SE PREPARA  
LA MEZCLA, NO DEBE HABER  
NIÑOS, NI ANIMALES.**




**¡CUIDADO!**  
**LOS PLAGUICIDAS SON TOXICOS.**  
**PUEDEN PENETRAR POR LA PIEL,**  
**NARIZ Y BOCA.**




**RECUERDE QUE AL FUMIGAR  
DEBE CUBRIR NARIZ Y BOCA.  
UTILICE GUANTES Y BOTAS.**



**DURANTE LA FUMIGACION  
EVITE FUMAR, COMER O BEBER.**




**EVITE ENTRAR A UN CULTIVO  
SIN EL EQUIPO DE PROTECCION  
CUANDO ESTEN FUMIGANDO.**




**CUANDO EL VIENTO SEA MUY FUERTE  
PARE LA APLICACION, YA QUE EL  
PRODUCTO NO CAE EN EL CULTIVO.**



**SI DURANTE LA APLICACION LE CAE  
PRODUCTO EN CUALQUIER PARTE DEL CUERPO,  
LAVESE CON AGUA LIMPIA.**




**CUANDO LE CAIGA PLAGUICIDA EN LOS OJOS  
LAVELOS CON AGUA LIMPIA  
DURANTE 15 MINUTOS.**




# LOS ENVASES VACIOS DE PLAGUICIDAS LAVELOS 3 VECES.




**EL ENJUAGUE VIERTALO EN LA BOMBA  
Y APLIQUELO EN SU CULTIVO.**



**DESTRUYA LOS ENVASES VACIOS.  
AUNQUE LOS LAVE,  
SIEMPRE VAN A QUEDAR  
RESIDUOS DE PRODUCTOS.**




**ENTIERRE LOS ENVASES VACIOS  
EN UN LUGAR SEGURO.**



**TAPE LOS ENVASES Y MARQUE  
EL LUGAR CON UN LETRERO.**




**LAVE DESPUES DE CADA FUMIGACION  
EL EQUIPO DE APLICACION.  
MANTENGALO EN BUEN ESTADO.**



# LIMPIE SU EQUIPO LEJOS DE FUENTES DE AGUA.




**CUANDO TERMINE LA APLICACION,  
BAÑESE CON AGUA LIMPIA Y JABON.**



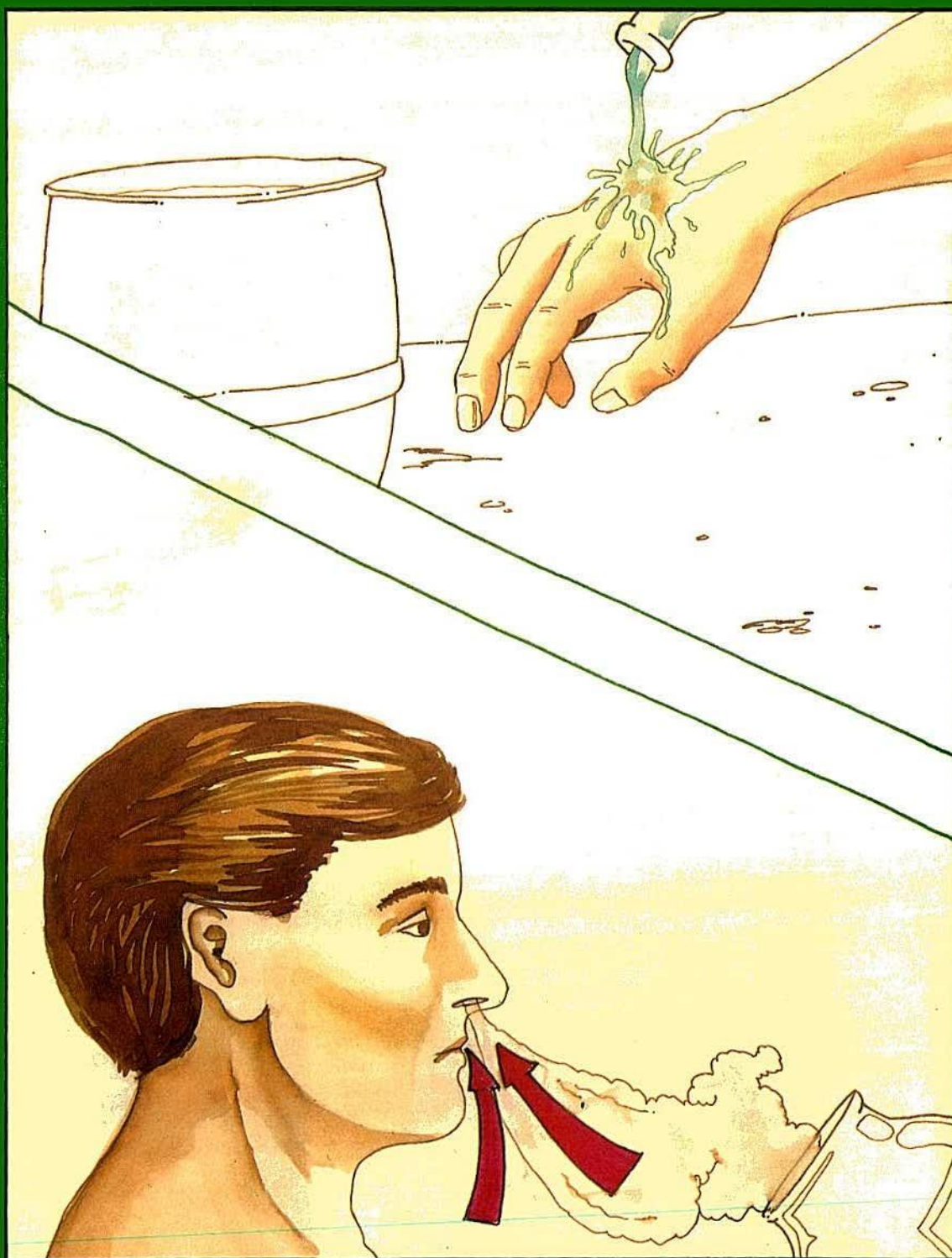
**LAVE LA ROPA Y SU EQUIPO DE PROTECCION DESPUES DE CADA APLICACION. RECUERDE, DEBE SER SEPARADA DE LA ROPA DE SU FAMILIA.**



**NO COMA, NO TOME, NO FUME  
CERCA DE LOS LUGARES DONDE HAY  
PLAGUICIDAS.**



RECUERDE QUE LOS PLAGUICIDAS  
PENETRAN POR MANOS, NARIZ Y BOCA.



# ¿ COMO PUEDE RECONOCER EL ENVENENAMIENTO POR PLAGUICIDAS ?

## SINTOMAS POR INTOXICACION

DEBILIDAD - DOLOR DE CABEZA

SUDOR EXCESIVO - MAREOS - VOMITO


DOLORES MUSCULARES - DIFICULTADES

RESPIRATORIAS - ARDOR EN LOS OJOS

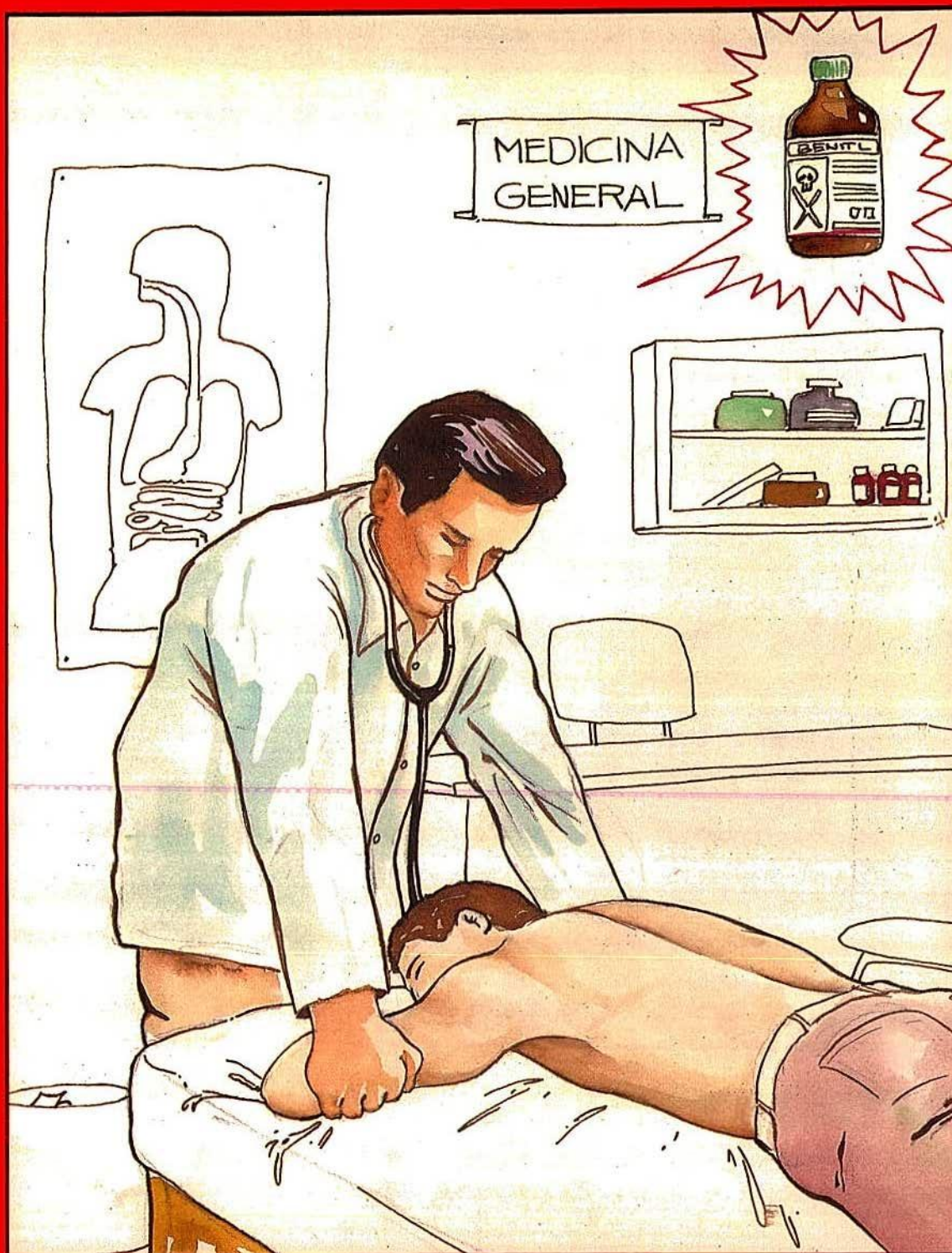
IRRITACION EN LA PIEL - DOLOR

ABDOMINAL...

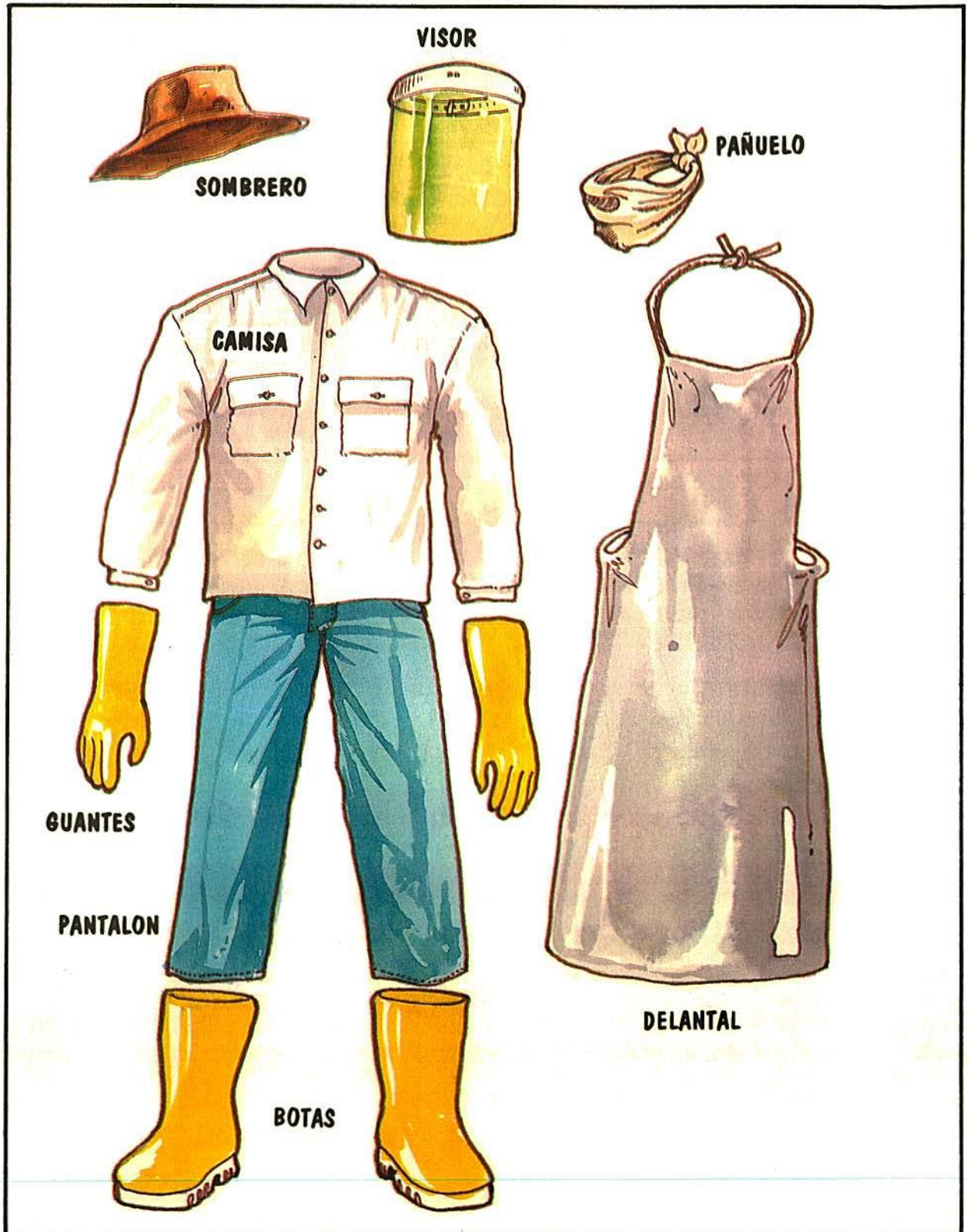
# ALGUNOS SINTOMAS



**EN CASO DE INTOXICACION LLEVE AL ENFERMO RAPIDAMENTE A UN CENTRO DE SALUD. RECUERDE LLEVAR LA ETIQUETA DEL PRODUCTO CON EL CUAL SE CONTAMINO.**



# EQUIPO DE PROTECCION



**SIGUIENDO TODAS ESTAS MEDIDAS DE SEGURIDAD  
Y PROTECCION TENDREMOS SALUD,  
Y UN MEDIO AMBIENTE LIMPIO.**

